



Ταβλάς Νίκος | Ατσαλής Μιχάλης ΟΕ

Τεχνική Εμπορική Εταιρεία

Κοντογιάννη 32 Άγιος Νικόλαος ΤΚ 72100
ΑΦΜ 081997119 ΔΟΥ Αγίου Νικολάου

Τηλ. 28410 22457 Fax 28410 24381
e-mail: info@tavlasatsalis.gr
www.tavlasatsalis.gr

ΚΑΤΑΛΟΓΟΣ ΣΟΜΠΕΣ

Σόμπες ξύλου – μπριγκέτας καλοριφέρ

BAUHERR TEMY PLUS P (ΜΕ ΦΟΥΡΝΟ)



ΑΠΟΔΟΣΗ
ΠΑΝΩ ΑΠΟ
83%

ΤΕΧΝΙΚΑ ΧΑΡΑΚΤΗΡΙΣΤΙΚΑ	
ΜΟΝΤΕΛΟ	TEMY PLUS P
ΟΝΟΜ. ΙΣΧΥΣ (KW)	23
ΕΝΣΩΜΑΤΩΜΕΝΟΣ ΦΟΥΡΝΟΣ	ΝΑΙ (35/40)
ΘΕΡΜΟΜΕΤΡΟ ΦΟΥΡΝΟΥ	ΝΑΙ
ΕΣΤΙΑ ΜΑΓΕΙΡΕΜΑΤΟΣ	ΝΑΙ
ΕΞΟΔΟΣ ΚΑΥΣΑΕΡΙΩΝ (mm)	150
ΘΕΡΜΙΚΗ ΑΠΟΔΟΣΗ (%)	83-86
ΠΕΡΙΕΚΤΙΚΟΤΗΤΑ ΝΕΡΟΥ (lit)	48
ΡΥΘΜΙΣΗ ΑΕΡΑ ΚΑΥΣΗΣ	ΝΑΙ
ΑΣΦΑΛΕΙΑ ΥΠΕΡΘΕΡΜΑΣΗΣ	ΝΑΙ
ΒΑΡΟΣ (kg)	235
ΔΙΑΣΤΑΣΕΙΣ ΥΨΟΣ/ΠΛΑΤΟΣ/ΒΑΘΟΣ (cm)	85/110/67

BAUHERR TEMY PLUS



ΑΠΟΔΟΣΗ
ΠΑΝΩ ΑΠΟ
83%

ΤΕΧΝΙΚΑ ΧΑΡΑΚΤΗΡΙΣΤΙΚΑ	
ΜΟΝΤΕΛΟ	TEMY PLUS
ΟΝΟΜ. ΙΣΧΥΣ (KW)	30
ΕΝΣΩΜΑΤΩΜΕΝΟΣ ΦΟΥΡΝΟΣ	ΟΧΙ
ΘΕΡΜΟΜΕΤΡΟ ΦΟΥΡΝΟΥ	ΟΧΙ
ΕΣΤΙΑ ΜΑΓΕΙΡΕΜΑΤΟΣ	ΝΑΙ
ΕΞΟΔΟΣ ΚΑΥΣΑΕΡΙΩΝ (mm)	150
ΘΕΡΜΙΚΗ ΑΠΟΔΟΣΗ (%)	83-86
ΠΕΡΙΕΚΤΙΚΟΤΗΤΑ ΝΕΡΟΥ (lit)	65
ΡΥΘΜΙΣΗ ΑΕΡΑ ΚΑΥΣΗΣ	ΝΑΙ
ΑΣΦΑΛΕΙΑ ΥΠΕΡΘΕΡΜΑΣΗΣ	ΝΑΙ
ΒΑΡΟΣ (kg)	230
ΔΙΑΣΤΑΣΕΙΣ ΥΨΟΣ/ΠΛΑΤΟΣ/ΒΑΘΟΣ (cm)	86/70/71

Σόμπες ξύλου – μπριγκέτας παραδοσιακές

ΗΦΑΙΣΤΟΣ (ΜΕ ΦΟΥΡΝΟ)



ΤΕΧΝΙΚΑ ΧΑΡΑΚΤΗΡΙΣΤΙΚΑ	
ΜΟΝΤΕΛΟ	Ηφαιστός
ΟΝΟΜ. ΙΣΧΥΣ (KW)	12
ΕΝΣΩΜΑΤΩΜΕΝΟΣ ΦΟΥΡΝΟΣ	ΝΑΙ (15/40)
ΘΕΡΜΟΜΕΤΡΟ ΦΟΥΡΝΟΥ	ΝΑΙ
ΕΣΤΙΑ ΜΑΓΕΙΡΕΜΑΤΟΣ	ΟΧΙ
ΕΞΟΔΟΣ ΚΑΥΣΑΕΡΙΩΝ (mm)	150
ΡΥΘΜΙΣΗ ΑΕΡΑ ΚΑΥΣΗΣ	ΝΑΙ
ΒΑΡΟΣ (kg)	170
ΔΙΑΣΤΑΣΕΙΣ ΥΨΟΣ/ΠΛΑΤΟΣ/ΒΑΘΟΣ (cm)	89/60/56


ΡΩΜΗ




ΤΕΧΝΙΚΑ ΧΑΡΑΚΤΗΡΙΣΤΙΚΑ	
ΜΟΝΤΕΛΟ	ΡΩΜΗ
ΟΝΟΜ. ΙΣΧΥΣ (KW)	6
ΕΝΣΩΜΑΤΩΜΕΝΟΣ ΦΟΥΡΝΟΣ	ΟΧΙ
ΘΕΡΜΟΜΕΤΡΟ ΦΟΥΡΝΟΥ	ΟΧΙ
ΕΣΤΙΑ ΜΑΓΕΙΡΕΜΑΤΟΣ	ΟΧΙ
ΕΞΟΔΟΣ ΚΑΥΣΑΕΡΙΩΝ (mm)	120
ΡΥΘΜΙΣΗ ΑΕΡΑ ΚΑΥΣΗΣ	ΝΑΙ
ΒΑΡΟΣ (kg)	82
ΔΙΑΣΤΑΣΕΙΣ ΥΨΟΣ/ΠΛΑΤΟΣ/ΒΑΘΟΣ (cm)	80/35/45

Σόμπες ξύλου – μπριγκέτας


Σόμπα vesta eco

	Θερμαντική απόδοση:	5 - 7 kW
	Επίπεδη επιφάνεια από χυτοσίδηρο	
	Πόρτα θαλάμου καύσεως από χυτοσίδηρο	
	Έξοδος καυσαερίων:	Πίσω
	Διάμετρος εξόδου καυσαερίων:	120 mm
	Εξωτερικές διαστάσεις:	460 x 460 x 900 mm
	Βάρος:	47 kgr
	Χρωματισμός:	Γκρι, λευκό


Σόμπα vesta

	Θερμαντική απόδοση:	7 - 8 kW
	Επίπεδη επιφάνεια από χυτοσίδηρο	
	Πόρτα θαλάμου καύσεως από χυτοσίδηρο	
	Έξοδος καυσαερίων:	Επάνω
	Διάμετρος εξόδου καυσαερίων:	120 mm
	Εξωτερικές διαστάσεις:	460 x 460 x 930 mm
	Βάρος:	60 kgr
	Χρωματισμός:	Γκρι





Σόμπα vesta plus με φούρνο




	Θερμαντική απόδοση:	10 - 12 kW
	Επίπεδη επιφάνεια από χάλυβα	
	Πόρτα θαλάμου καύσεως από χυτοσίδηρο	
	Έξοδος καυσαερίων:	Επάνω
	Διάμετρος εξόδου καυσαερίων:	120 mm
	Εξωτερικές διαστάσεις:	500 x 450 x 1030 mm
	Βάρος:	98 kgr
	Χρωματισμός:	Γκρι

Σόμπα vesta extra με μεγάλη εστία καύσεως

	Θερμαντική απόδοση:	7 - 8 kW
	Επίπεδη επιφάνεια από χυτοσίδηρο	
	Πόρτα θαλάμου καύσεως από χυτοσίδηρο	
	Έξοδος καυσαερίων:	Επάνω
	Διάμετρος εξόδου καυσαερίων:	120 mm
	Εξωτερικές διαστάσεις:	465 x 390 x 790 mm
	Βάρος:	54 kgr
	Χρωματισμός:	Γκρι

Σόμπες pellets AMBIENTE CALORE

Σόμπες αερόθερμες	MARINA	ZINGARA	ALEGRA	FANTASIA
Περιγραφή / Χαρακτηριστικά				
Χωρητικότητα δοχείου (kgr)	18	20	25	32
Ολικός βαθμός απόδοσης (%)	83,5 - 87	86,2 - 83,5	86,4 - 88,2	89,0 - 86,0
Ολική θερμική απόδοση (kW)	6,31 - 3,90	9,8 - 3,0	10,2 - 2,5	12,2 - 4,9
Αποδιδόμενη ισχύς (kW)	5,27 - 2,69	8,4 - 2,5	8,8 - 2,2	
Κατάλληλη για θέρμανση χώρου (m ³)	150	250	340	400
Κατανάλωση pellets max/min (kgr/h)	1,3 - 0,6	2,0 - 0,62	2,0 - 0,52	3,3 - 0,9
Αυτονομία (hr)	30 - 15	23 - 10	48 - 12	34 - 9
Έξοδος καυσαερίων (Ø mm)	80	80	80	80
Είσοδος αέρα (Ø mm)	40	40	40	50
Διαστάσεις (mm)	483 x 485 x 845	520 x 485 x 920	520 x 485 x 990	575 x 575 x 1200
Βάρος (kgr)	92	115	130	145

Σόμπες - ρέβιντες pellets	IDRO 15	IDRO 1	IDRO 2
Περιγραφή / Χαρακτηριστικά			
Χωρητικότητα δοχείου (kgr)	32	35	85
Χωρητικότητα δοχείου νερού (Lit)	38	60	110
Ολικός βαθμός απόδοσης (%)	91,7 - 94,4	90,8 - 88,5	90,3 - 90,1
Ολική θερμική απόδοση (kW)	15,6 - 4,9	19,7 - 7,0	24,7 - 7,1
Αποδιδόμενη ισχύς (kW)	14,1 - 4,0	18,7 - 6,4	22,7 - 6,1
Κατάλληλη για θέρμανση χώρου (m ³)	380	450	600
Κατανάλωση pellets max/min (kgr/h)	3,6 - 1,0	4,5 - 1,6	5,58 - 1,65
Αυτονομία (hr)	32 - 8	21 - 7	51 - 15
Έξοδος καυσαερίων (Ø mm)	80	80	100
Είσοδος αέρα (Ø mm)	25	60	100 x 50
Διαστάσεις (mm)	580 x 600 x 1100	580 x 590 x 1220	720 x 740 x 1440
Βάρος (kgr)	190	205	270